




Wählen Sie jederzeit qualitativ hochwertige Plattstich-Ecken

Wählbare Ecken


WÄHLBARE ECKEN SIND EINE OPTION BEIM ILLUSTRATOR, ARTIST PLUS UND DESIGNER.

Mit dem richtigen Werkzeug ist es einfach, qualitativ hochwertige Ergebnisse zu erzielen. Wählbare Ecken sind ein wichtiges Werkzeug Ihres Arsenal, wenn Sie erstklassige Ergebnisse anstreben. Ecken können das Gelingen oder Mißlingen eines Musters ausmachen. Eine scharfe, saubere Ecke zeigt Professionalität and Aufmerksamkeit zum Detail; zwei Attribute, die immer mit Ihren Mustern in Verbindung gebracht werden sollten.

Mit der Option „wählbare Ecken“ können Sie aus vier Arten von Ecken wählen: -gekappt, handgestickt, automatisch gedreht und gekehrt – abhängig von der Schärfe des Winkels der Ecke und das Aussehen, das Sie erreichen möchten. Ecken werden angepasst mit einem einfachen Mausklick, wodurch man hochwertige, leicht zu erreichende professionelle Ergebnisse erzielt.



UM ECKEN ARTEN ZU VERÄNDERN, KLIKEN SIE EINFACH AUF DIE ECKEN LEISTE UND WÄHLEN SIE AUS DER LISTE DER ECKEN ARTEN AUS. GARANTIEREN SIE GUTE PLATTSTICHE, INDEM SIE DIE BESTE ECKENART FÜR DAS SEGMENT AUSWÄHLEN.




HANDGESTICKT:
BILDET EINEN HANDGESTICKTEN ECKEN-EFFEKT NACH. GRO ARTIG FÜR DEN GEBRAUCH IN APPLIZIERTEN MUSTERN.



GEHEHT:
WIRD FÜR ECKEN-WINKEL ZWISCHEN 60°-130° EMPFOHLEN. DAS ANPASSEN DER ÜBERLAPPENDEN DISTANZ SORGT DAFÜR, DAS KEINE LÜCKEN BEIM STICKEN ENTSTEHEN.



SELBST-DREHEND
ÄHNLICH DEN STANDARD ECKEN, ABER SIE KÖNNEN DIE DISTANZ BESTIMMEN, BEI DER DIE ECKE BEGINNT, SICH ZU DREHEN.



GEKAPPT:
EMPFOHLEN FÜR ECKEN-WINKEL ZWISCHEN 0°-60°. DIE ÜBERLAPPENDE DISTANZ BESTIMMT, WO DAS KAPPEN BEGINNT.

Hinweis: Wählbare Ecken sind nur für die Edition X verfügbar.
Wählbare Ecken sind eine Standard Funktion bei Maestro

BEZÜGLICH WEITERER INFORMATION KONTAKTIEREN SIE BITTE IHREN TAJIMA VERTRETER.

Vertrieben durch: